

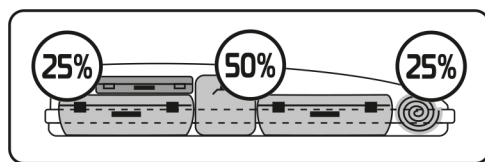
ПРАВИЛА БЕЗОПАСНОСТИ ЭКСПЛУАТАЦИИ БОКСА

- Для крепления бокса используйте багажник предназначенный только для вашей марки и модели автомобиля.
 - Для крепления груза внутри автобокса используйте штатные ремни (входят в комплектацию). Фиксация ремней производится через проушины плашки крепления.
 - Ненадёжно закреплённый груз, ненадёжная фиксация бокса и груза в нём могут привести к серьёзным авариям.
 - Учитывайте, что установленный багажник и бокс изменяют габаритную высоту и центр тяжести автомобиля.
- Будьте внимательны при въездах в гараж, подземный паркинг, подземный переезд, при проезде под ветвями деревьев. Будьте внимательны при разворотах.
- Выбирайте скорость с учётом груза и дорожных условий.
- Максимальная скорость не должна превышать 120 км/ч.
- При использовании багажника и бокса может усиливаться шум от встречного потока воздуха.
 - При движении по дорогам с неудовлетворительным покрытием рекомендуемая скорость движения не более 20 км/ч. при движении по бездорожью- 10 км/ч.

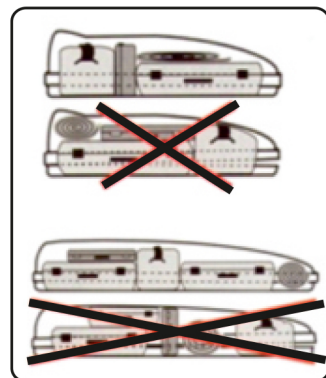
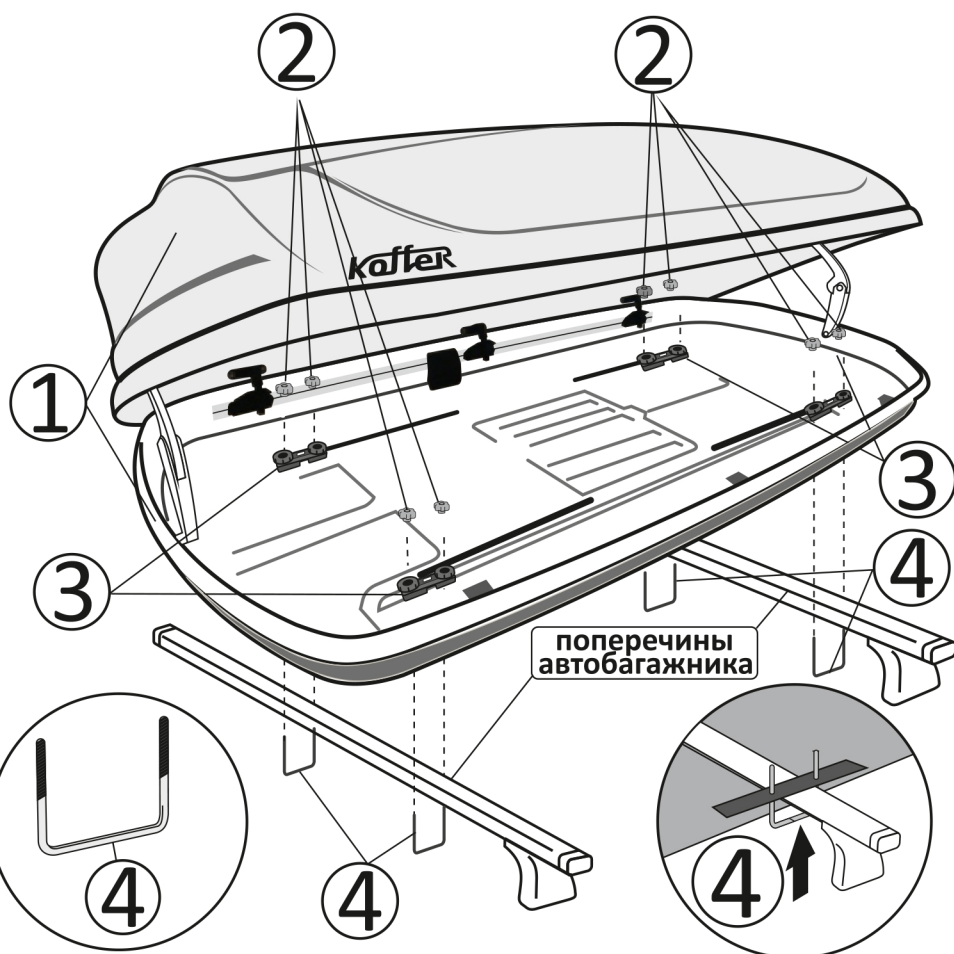
ХАРАКТЕРИСТИКИ

VI name	A 430	A 440	A 480	S 430	S 480
V, litre	430	440	480	430	480
Size, sm	178*76*45	184*86*42	198*82*45	186*85*40	209*86*39
WGT, Cargo, kg	70	70	70	70	70

СХЕМА РАСПРЕДЕЛЕНИЯ ГРУЗА



⚠ Максимальная загрузка бокса указана в таблице характеристик



MAX



КОМПЛЕКТАЦИЯ

Наименование	№ На рис.	КОЛ во
Автомобильный бокс	1	1
Барашек с гайкой	2	8
Плашка крепления	3	4
Скоба с резьбой	4	4
Ключи	-	2
Ремни для крепления	-	2

Koffer