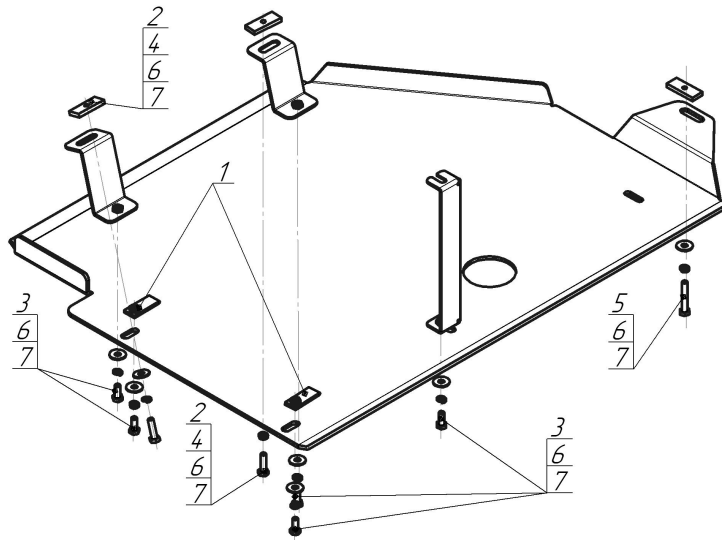


Защищаемые агрегаты: Предпусковой Подогреватель

Материал защиты: 5 мм, Алюминий




Марка	Модель	Объем	Год выпуска	Марка	Модель	Объем	Год выпуска
Volkswagen	Multivan T6	2.0	2015-2020	Volkswagen	Transporter/Caravelle T6	2.0	2015-2020




Комплект крепежа

02		Балка		3		Болт DIN 933 – 8.8 08x020	5 шт
03		Балка		4		Болт DIN 933 – 8.8 08x030	2 шт
04		Балка		5		Болт DIN 933 – 8.8 08x050	1 шт
1		КЛ 51x20 A40 M8	2 шт	6		Шайба кузов. DIN 9021 M 08	8 шт
2		ПР 50x20x6 M8	2 шт	7		Шайба Гровера DIN 127 В М08, средняя серия	8 шт

Автомобиль без защиты



Автомобиль с защитой



Порядок установки

Защита устанавливается поверх штатного пыльника предпускового подогревателя и только с защитой топливного бака арт. 32708 или 12722.

1. Установить Кронштейны при помощи ПР 50x20x6 М8 (при отсутствии штатной резьбы) и Болтов М8x30 Шайб 8 и Гр. Шайб 8;
2. Открутить штатное крепление трубок;
3. Установить пластиковый пыльник, сделав отверстия для Кронштейнов;
4. Установить Кронштейн ослабив Штатный болт;
4. Установить Защиту на подрамник, затянуть крепеж;
5. При помощи КЛ 51x20 А40 М8, Болтов М8x20, Шайб 8 и Гр. Шайб 8 стянуть с Защитой топливного бака.

Компания оставляет за собой право вносить изменения в конструкцию и комплектацию продукции.
Появились вопросы по установке? Заходите на сайт: motodog.pro или звоните по номеру с сайта.

Версия инструкции от 30.03.2021 12:35:34