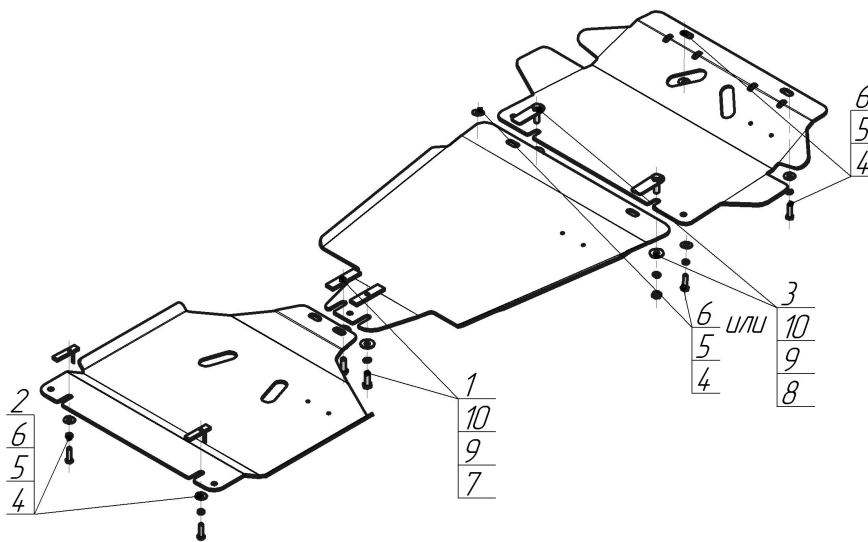


Защищаемые агрегаты: Двигатель, Коробка переключения передач, Раздаточная коробка









Материал защиты: 5 мм, Алюминий




Марка	Модель	Объем	Год выпуска	Марка	Модель	Объем	Год выпуска
Great Wall	H3	2.0	2014-2015	Great Wall	Hover H5	2.4	2013-2015
Great Wall	Hover H3	2.0	2010-2014	Great Wall	Wingle 5	2.2	2010-2015
Great Wall	Hover H5	2.4	2010-2013				




### Комплект крепежа

1		ПР 80x20x6 M10	2 шт	6		Шайба кузов. DIN 9021 M 08	6 шт
2		ПУ 60x14x6 A20 B10 M8	2 шт	7		Болт DIN 933 – 8.8 10x030	2 шт
3		ПБ 80x26x3 A16 M10x35	2 шт	8		Гайка DIN 934 M 10x1,5	2 шт
4		Болт DIN 933 – 8.8 08x030	6 шт	9		Шайба Гровера DIN 127 В M10, средняя серия	4 шт
5		Шайба Гровера DIN 127 В M08, средняя серия	4 шт	10		Шайба кузов. DIN 9021 M 10	8 шт

## Автомобиль без защиты



## Автомобиль с защитой



## Порядок установки

1. Установить на штатные отверстия в поперечной балке в районе раздаточной коробки задние точки крепления 3-его Щита Защиты при помощи ПУ 60x14x6 М8, Болтов М8x30, Гроверов 8 и Шайб 8.
2. Установить на штатные отверстия в балке подрамника передние точки крепления 3-его Щита Защиты при помощи ПР 80x20x6 М10, Болтов М10x30, Гроверов 10 и Шайб 10. Установить на эти же точки, задние точки крепления 2-ого Щита Защиты задними открытыми пазами.
3. Установить на штатные отверстия в поперечной балке передние точки крепления 2-ого Щита Защиты при помощи ПБ 80x20x3 М10x35, Гаек М10, Гроверов 10 и Шайб 10.  
(При наличии штатной резьбы М8 использовать Болты М8x30, Гроверы 8 и Шайбы 8).  
Установить на эти же точки, задние точки крепления 1-ого Щита Защиты задними открытыми пазами.
4. Установить на штатные резьбовые отверстия передние точки крепления 1-ого Щита Защиты при помощи Болтов М8x30, Гроверов 8 и Шайб 8.

Компания оставляет за собой право вносить изменения в конструкцию и комплектацию продукции.  
Появились вопросы по установке? Заходите на сайт: [motodog.pro](http://motodog.pro) или звоните по номеру с сайта.