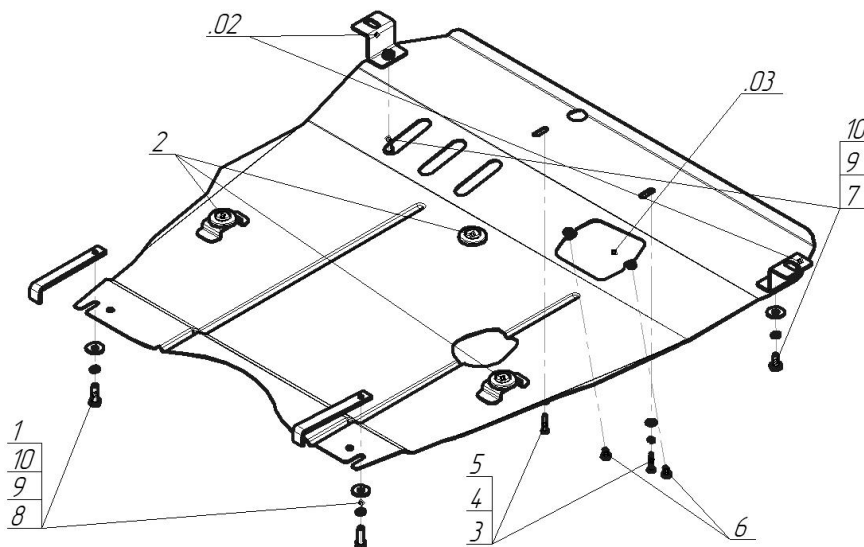


Защищаемые агрегаты: Двигатель, Коробка переключения передач

Материал защиты: 2 мм, Сталь




Марка	Модель	Объем	Год выпуска	Марка	Модель	Объем	Год выпуска
FIAT	Sedici	1.6, 1.9, 2.0	2006-2013	Suzuki	Sx4	1.6, 1.9, 2.0	2009-2013
Suzuki	Sx4	1.6, 1.9, 2.0	2006-2009				




Комплект крепежа

02		Балка		5		Шайба кузов. DIN 9021 M 06	2 шт
03		Балка		6		Болт DIN 933 – 8.8 08x010	2 шт
1		ПЗ 151x20x6 A130 M10	2 шт	7		Болт DIN 933 – 8.8 10x020	2 шт
2		Демпфер	3 шт	8		Болт DIN 933 – 8.8 10x030	2 шт
3		Болт DIN 933 – 8.8 06x030	2 шт	9		Шайба Гровера DIN 127 В М10, средняя серия	4 шт
4		Шайба Гровера DIN 127 В М06, средняя серия	2 шт	10		Шайба кузов. DIN 9021 М 10	4 шт

Автомобиль без защиты



Автомобиль с защитой



Порядок установки

1. Выкрутить штатные болты крепления пыльника. Выкрутить штатные болты крепления транспортировочных проушин и установить на них Кронштейны.
2. Установить в отверстия подрамника задние точки защиты с помощью ПЗ 151x20x6 M10 и Болтов M10.
3. Установить к ранее установленным кронштейнам передние точки защиты с помощью Болтов M10x20.
4. Установить в штатные резьбовые отверстия крепления пыльника средние точки защиты с помощью Болтов M6x30.

Компания оставляет за собой право вносить изменения в конструкцию и комплектацию продукции.
Появились вопросы по установке? Заходите на сайт: motodog.pro или звоните по номеру с сайта.