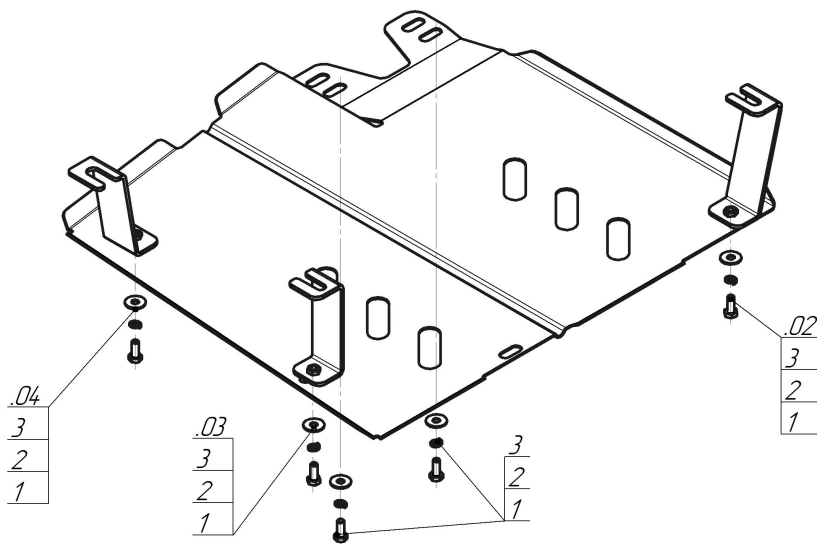


Защищаемые агрегаты: Топливный бак

Материал защиты: 2 мм, Сталь




Марка	Модель	Объем	Год выпуска	Марка	Модель	Объем	Год выпуска
Nissan	Terrano	1.6, 2.0	2014-н.в.	Renault	Duster	1.3, 1.5, 1.6, 2.0	2021-н.в.
Renault	Arkana	1.3, 1.6	2019-н.в.	Renault	Kaptur	2.0	2016-2020
Renault	Duster	1.6, 2.0	2012-2015	Renault	Kaptur	1.3	2020-н.в.
Renault	Duster	1.5, 1.6, 2.0	2015-2020				




**Комплект крепежа**

02		Балка		1		Болт DIN 933 – 8.8 08x020	5 шт
03		Балка		2		Шайба Гровера DIN 127 B M08, средняя серия	5 шт
04		Балка		3		Шайба кузов. DIN 9021 M 08	5 шт

## Автомобиль без защиты



## Автомобиль с защитой



## Порядок установки

Защита устанавливается только совместно с Защитой заднего дифференциала Motodog арт. 01732, 01725 или 61703.

1. Прикрепить Кронштейн 1 на штатный болт крепления топливного бака.
2. Прикрепить Кронштейн 2 на штатную шпильку крепления топливного бака.
3. Прикрепить Кронштейн 3 на штатный болт крепления сайлентблока рычага подвески.
4. Прикрепить Щит к передним точкам крепления Защиты заднего дифференциала.
5. Прикрепить Щит к Кронштейнам при помощи Болтов M8x20 с Шайбами и Гр. Шайбами 8.

Компания оставляет за собой право вносить изменения в конструкцию и комплектацию продукции.  
Появились вопросы по установке? Заходите на сайт: [motodog.pro](http://motodog.pro) или звоните по номеру с сайта.

Версия инструкции от 12.04.2021 13:52:04